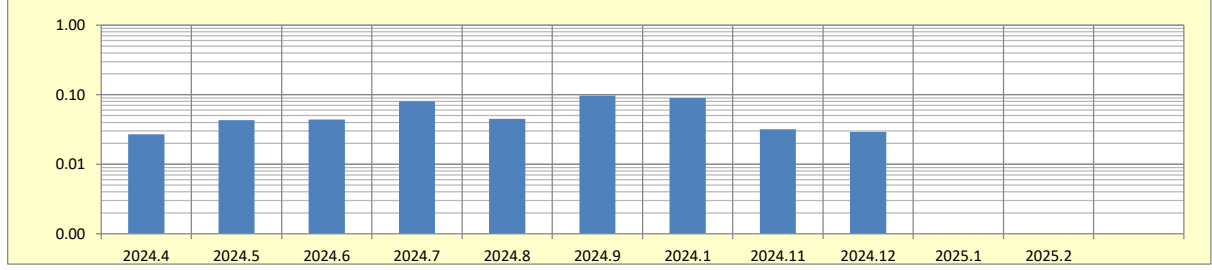
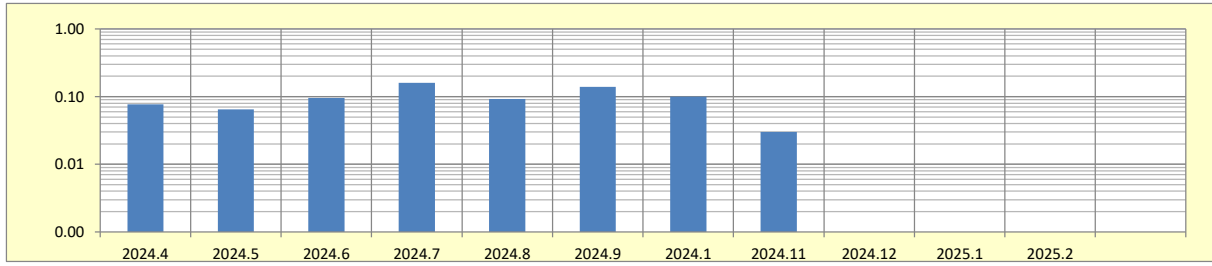


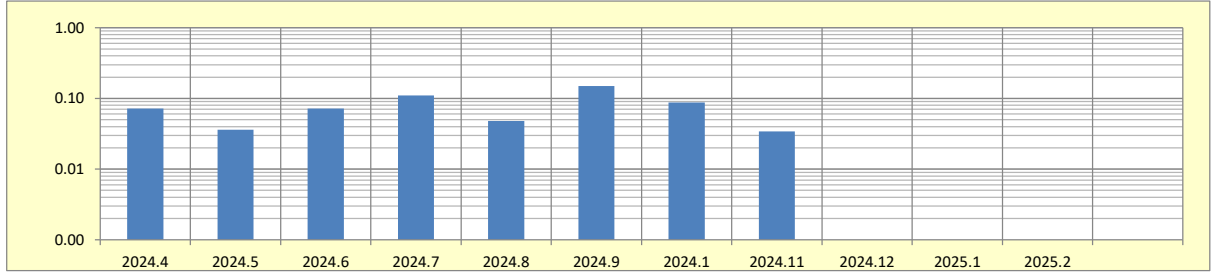
21	大熊町向畑(リアルタイムモニタ)						平均値	0.318	(mBq/m ³)	ND:0.06 mBq/m ³ 以下			
2024年度 月間測定	2024.4	2024.5	2024.6	2024.7	2024.8	2024.9	2024.1	2024.11	2024.12	2025.1	2025.2	2025.3	
	0.027	0.043	0.044	0.080	0.045	0.097	0.090	0.032	0.029				



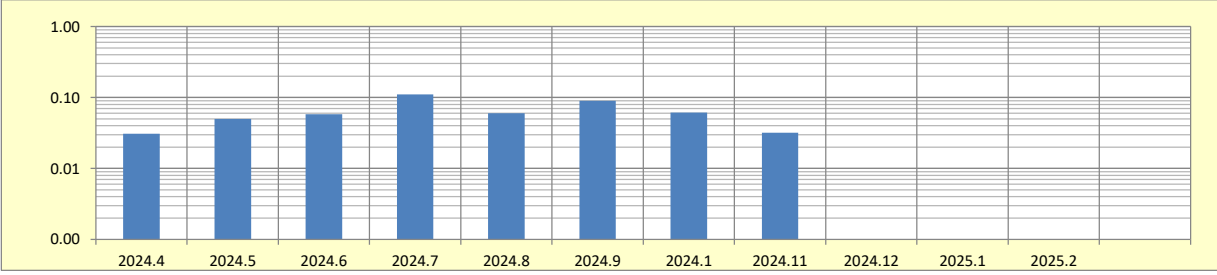
22	双葉町山田(リアルタイムモニタ)						平均値	0.179	(mBq/m ³)	ND:0.06 mBq/m ³ 以下			
2024年度 月間測定	2024.4	2024.5	2024.6	2024.7	2024.8	2024.9	2024.1	2024.11	2024.12	2025.1	2025.2	2025.3	
	0.077	0.065	0.096	0.160	0.092	0.140	0.100	0.030	ND				



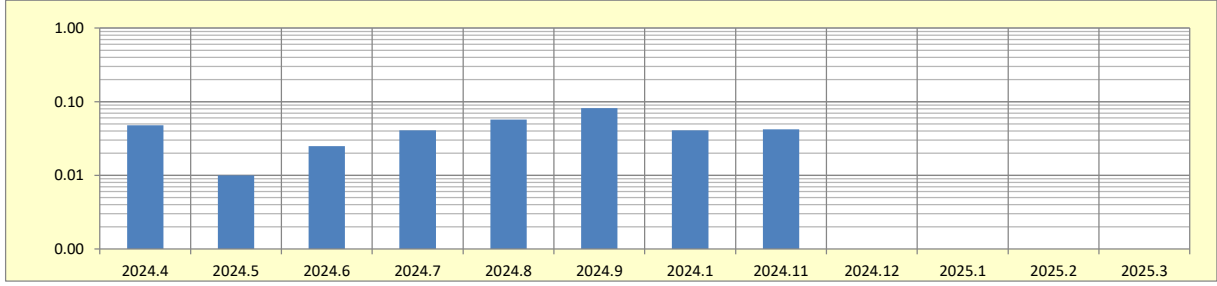
23	双葉町新山(リアルタイムモニタ)						平均値	0.143	(mBq/m ³)	ND:0.06 mBq/m ³ 以下			
2024年度 月間測定	2024.4	2024.5	2024.6	2024.7	2024.8	2024.9	2024.1	2024.11	2024.12	2025.1	2025.2	2025.3	
	0.072	0.036	0.072	0.110	0.048	0.150	0.088	0.034	ND				



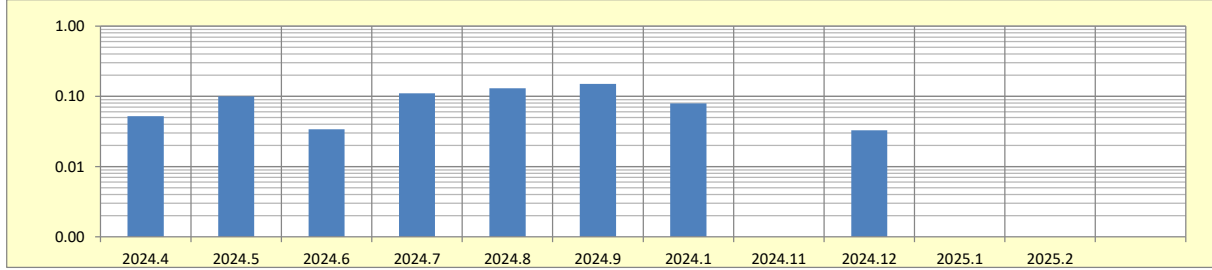
24	双葉町上羽鳥(リアルタイム*ストモニタ)						平均値	0.114 (mBq/m ³)		ND:0.06 mBq/m ³ 以下		
2024年度 月間測定	2024.4	2024.5	2024.6	2024.7	2024.8	2024.9	2024.1	2024.11	2024.12	2025.1	2025.2	2025.3
	0.031	0.050	0.058	0.110	0.060	0.090	0.061	0.032	ND			



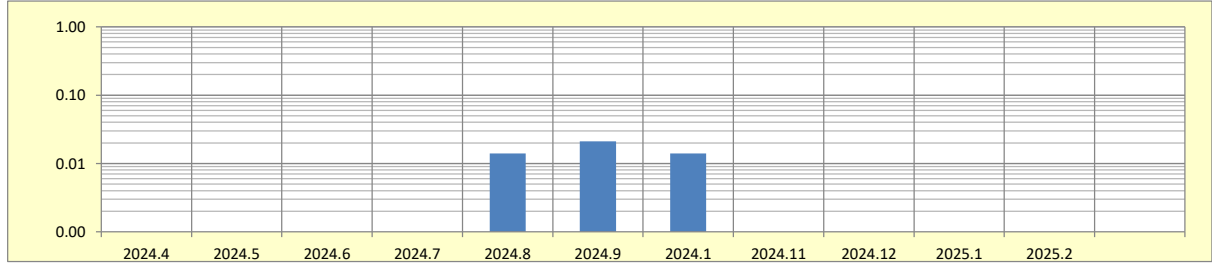
25	浪江町南津島(リアルタイムモニタ)						平均値	0.069 (mBq/m ³)		ND:0.06 mBq/m ³ 以下			
2024年度 月間測定	2024.4	2024.5	2024.6	2024.7	2024.8	2024.9	2024.1	2024.11	2024.12	2025.1	2025.2	2025.3	
	0.048	0.010	0.025	0.041	0.057	0.082	0.041	0.042	ND				



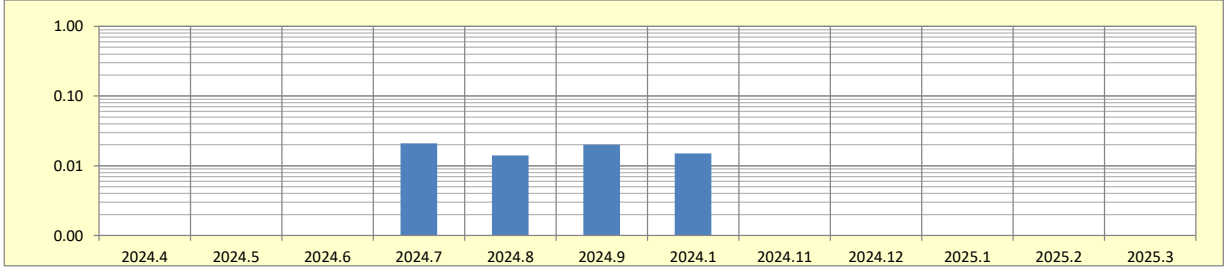
26	南相馬市横川ダム(リアルタイムモニタ)						平均値	0.044 (mBq/m ³)		ND:0.06 mBq/m ³ 以下		
2024年度 月間測定	2024.4	2024.5	2024.6	2024.7	2024.8	2024.9	2024.1	2024.11	2024.12	2025.1	2025.2	2025.3
	0.052	0.100	0.034	0.110	0.130	0.150	0.079	ND	0.033			



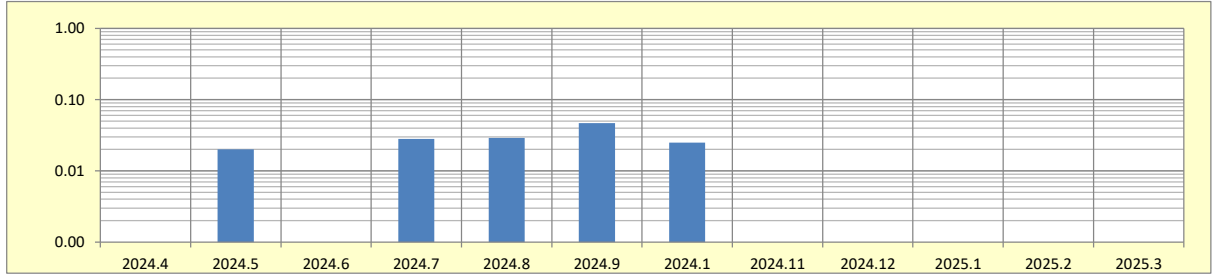
27	広野町二ツ沼(ク*ストン*ラー)						平均値	0.000 (mBq/m ³)		ND:0.3 mBq/m ³ 以下			
2024年度 月間測定	2024.4	2024.5	2024.6	2024.7	2024.8	2024.9	2024.1	2024.11	2024.12	2025.1	2025.2	2025.3	
	ND	ND	ND	ND	0.014	0.021	0.014	ND	ND				



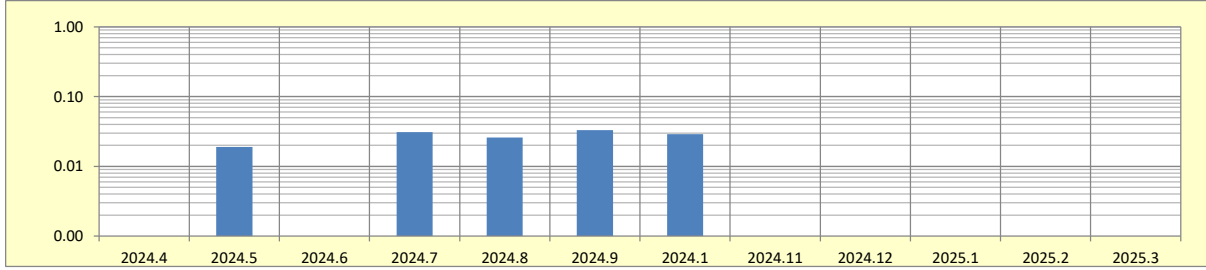
28	檜葉町山田岡(クストンプラー)						平均値	0.000 (mBq/m ³)		ND:0.3 mBq/m ³ 以下			
2024年度 月間測定	2024.4	2024.5	2024.6	2024.7	2024.8	2024.9	2024.1	2024.11	2024.12	2025.1	2025.2	2025.3	
	ND	ND	ND	0.021	0.014	0.020	0.015	ND	ND				



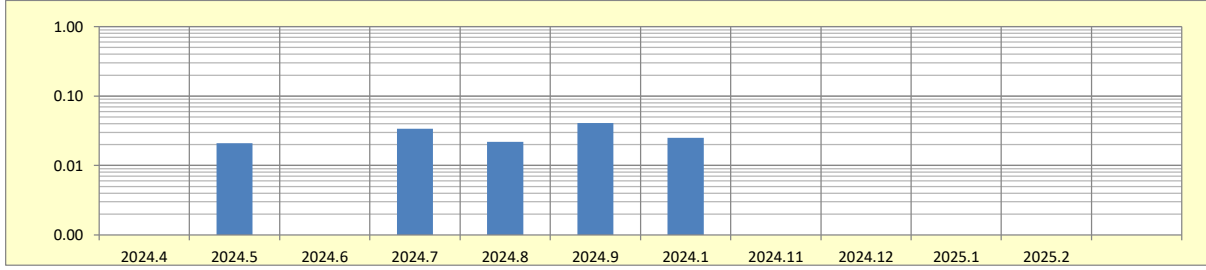
29	檜葉町松館(カストリアラー)						平均値	0.000 (mBq/m ³)		ND:0.3 mBq/m ³ 以下			
2024年度 月間測定	2024.4	2024.5	2024.6	2024.7	2024.8	2024.9	2024.1	2024.11	2024.12	2025.1	2025.2	2025.3	
	ND	0.020	ND	0.028	0.029	0.047	0.025	ND	ND				



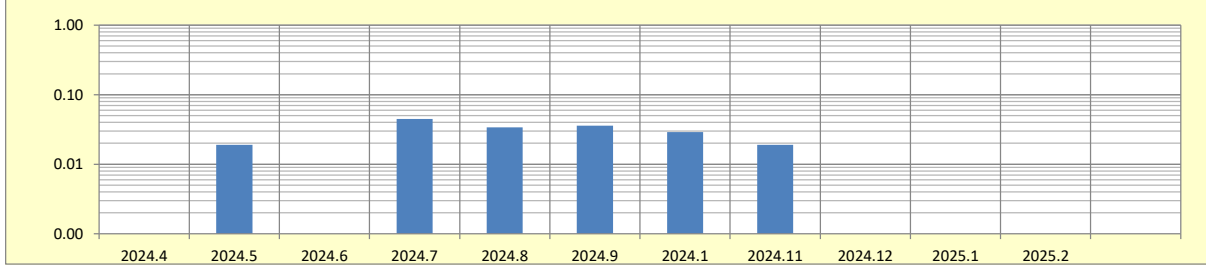
30	檜葉町波倉(ダストサンプラー)						平均値	0.000 (mBq/m ³)		ND:0.3 mBq/m ³ 以下		
2024年度 月間測定	2024.4	2024.5	2024.6	2024.7	2024.8	2024.9	2024.1	2024.11	2024.12	2025.1	2025.2	2025.3
	ND	0.019	ND	0.031	0.026	0.033	0.029	ND	ND			



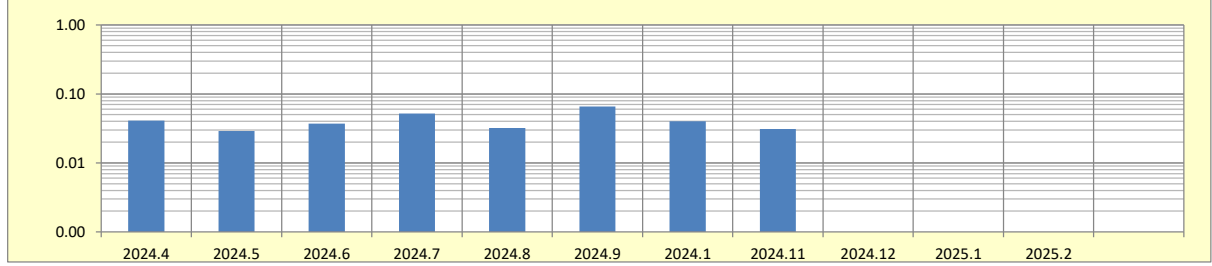
31	富岡町上郡山(タ ^ラ ストン ^ラ ラー)*1						平均値	0.000 (mBq/m ³)		ND:0.04 mBq/m ³ 以下		
2024年度 月間測定	2024.4	2024.5	2024.6	2024.7	2024.8	2024.9	2024.1	2024.11	2024.12	2025.1	2025.2	2025.3
	ND	0.021	ND	0.034	0.022	0.041	0.025	ND	ND			



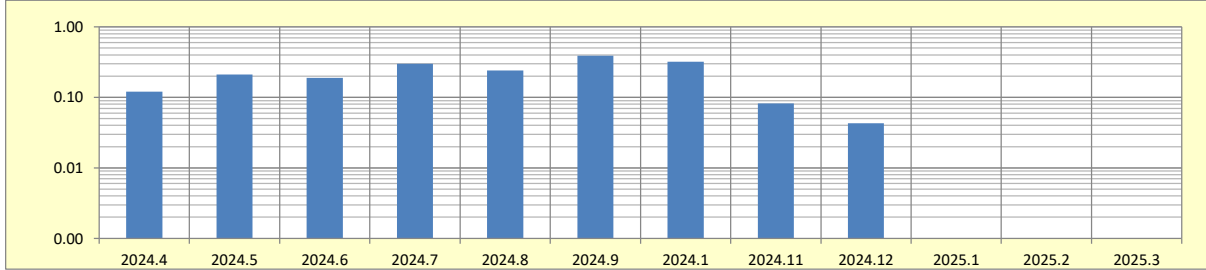
32	富岡町下郡山(タ ⁹⁰ ストン ⁹⁰ ラー)						平均値	0.005	(mBq/m ³)	ND:0.3 mBq/m ³ 以下		
2024年度 月間測定	2024.4	2024.5	2024.6	2024.7	2024.8	2024.9	2024.1	2024.11	2024.12	2025.1	2025.2	2025.3
	ND	0.019	ND	0.045	0.034	0.036	0.029	0.019	ND			



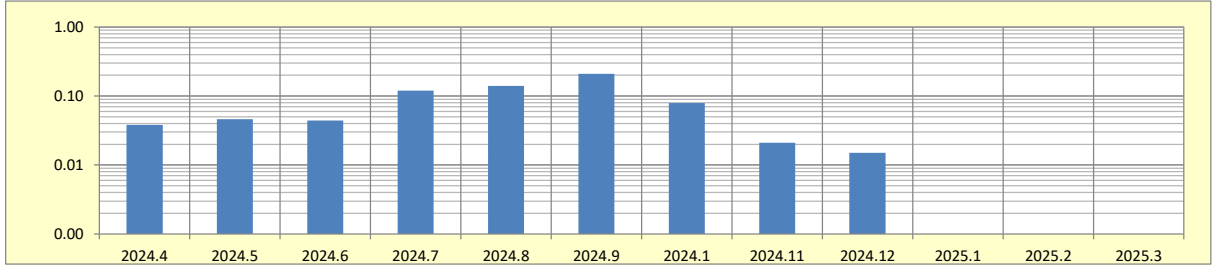
33	富岡町夜の森(クストンフラー)						平均値	0.120	(mBq/m3)	ND:0.3 mBq/m3以下			
2024年度 月間測定	2024.4	2024.5	2024.6	2024.7	2024.8	2024.9	2024.1	2024.11	2024.12	2025.1	2025.2	2025.3	
	0.041	0.029	0.037	0.052	0.032	0.066	0.040	0.031	ND				



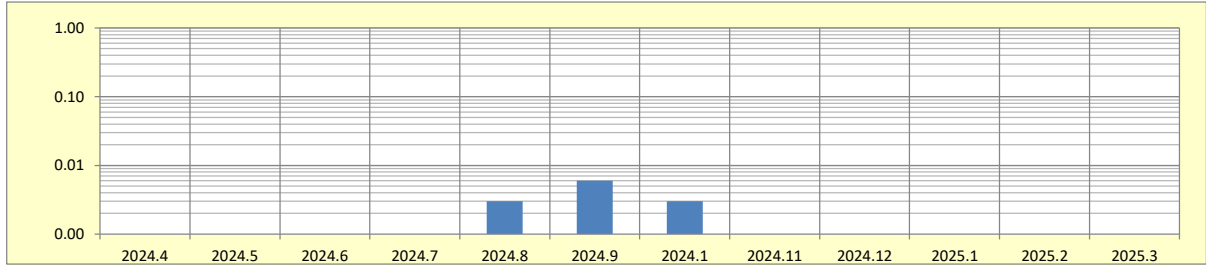
34	大熊町南台(ダストファンター)						平均値	0.345	(mBq/m3)	ND:0.3 mBq/m3以下		
2024年度 月間測定	2024.4	2024.5	2024.6	2024.7	2024.8	2024.9	2024.1	2024.11	2024.12	2025.1	2025.2	2025.3
	0.12	0.21	0.19	0.30	0.24	0.39	0.32	0.08	0.04			



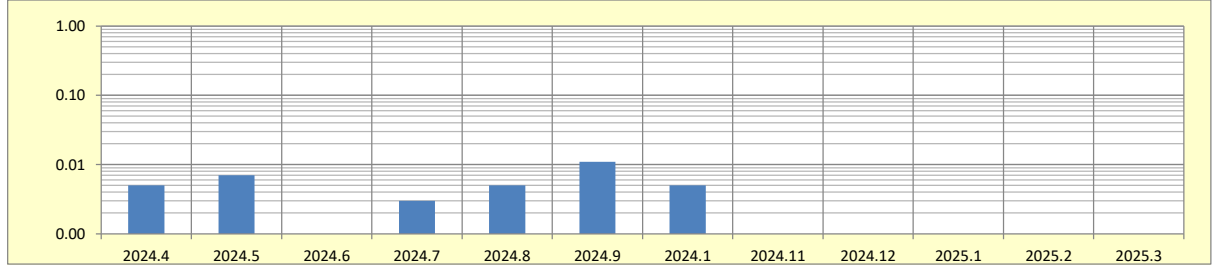
35	浪江町浪江(カストンプラー)						平均値	0.024	(mBq/m3)	ND:0.3 mBq/m3以下		
2024年度 月間測定	2024.4	2024.5	2024.6	2024.7	2024.8	2024.9	2024.1	2024.11	2024.12	2025.1	2025.2	2025.3
	0.038	0.046	0.044	0.120	0.140	0.210	0.079	0.021	0.015			



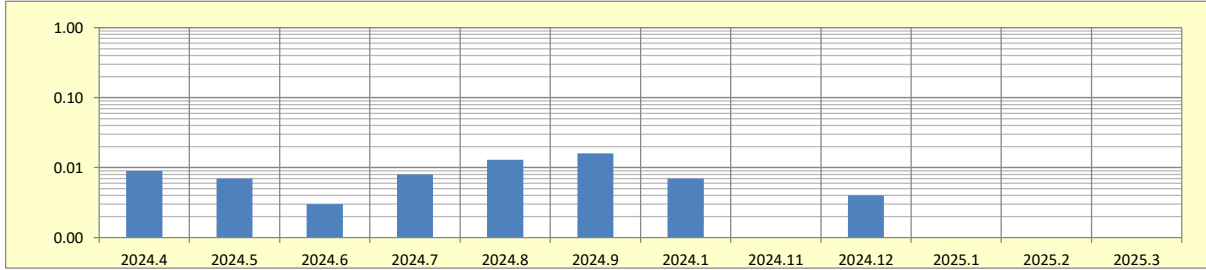
36	田村市滝根(簡易型αスタンプラー)						平均値	0.001	(mBq/m3)		ND:0.04 mBq/m3以下		
2018年度 月間測定	2024.4	2024.5	2024.6	2024.7	2024.8	2024.9	2024.1	2024.11	2024.12	2025.1	2025.2	2025.3	
	ND	ND	ND	ND	0.003	0.006	0.003	ND	ND				

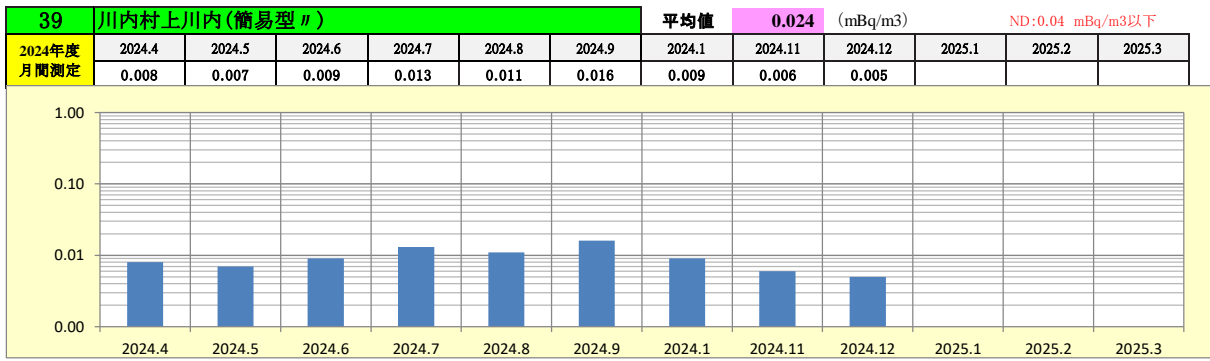


37	田村市船引(簡易型αストロンチウム)						平均値	0.003	(mBq/m ³)	ND:0.3 mBq/m ³ 以下		
2024年度 月間測定	2024.4	2024.5	2024.6	2024.7	2024.8	2024.9	2024.1	2024.11	2024.12	2025.1	2025.2	2025.3
	0.005	0.007	ND	0.003	0.005	0.011	0.005	ND	ND			

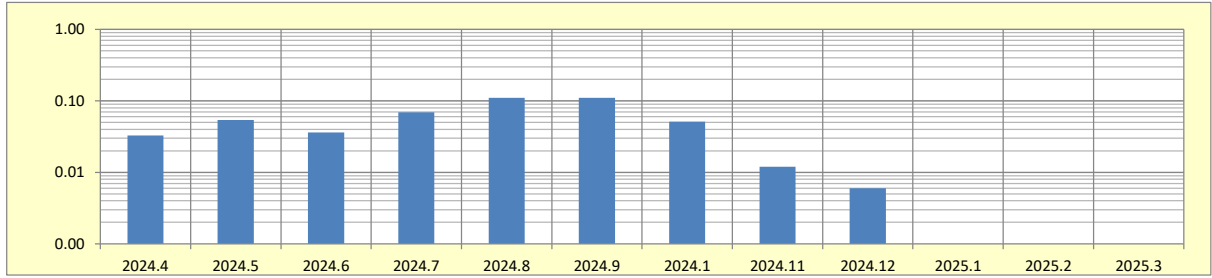


38	田村市上移(簡易型αストロンチウム)						平均値	0.012	(mBq/m ³)	ND:0.06 mBq/m ³ 以下			
2024年度 月間測定	2024.4	2024.5	2024.6	2024.7	2024.8	2024.9	2024.1	2024.11	2024.12	2025.1	2025.2	2025.3	
	0.009	0.007	0.003	0.008	0.013	0.016	0.007	ND	0.004				

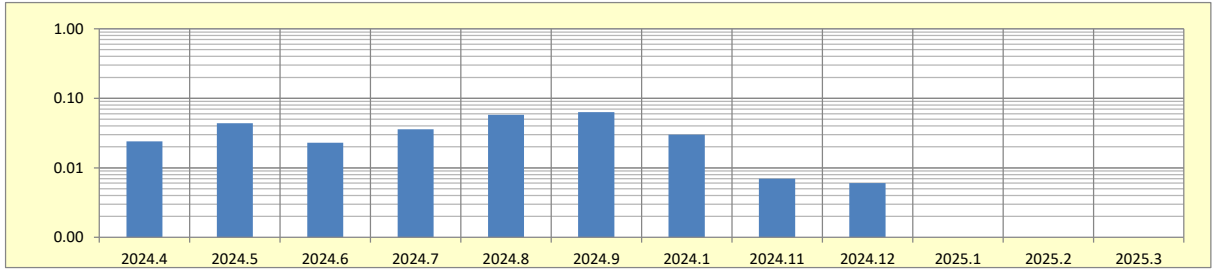




40	南相馬市馬場(簡易型Ⅱ)						平均値		0.053	(mBq/m3)	ND:0.04 mBq/m3以下		
2024年度 月間測定	2024.4	2024.5	2024.6	2024.7	2024.8	2024.9	2024.1	2024.11	2024.12	2025.1	2025.2	2025.3	
	0.033	0.054	0.036	0.069	0.110	0.110	0.051	0.012	0.006				



41	南相馬市大木戸(簡易型II)						平均値	0.047	(mBq/m ³)	ND:0.04 mBq/m ³ 以下			
2024年度 月間測定	2024.4	2024.5	2024.6	2024.7	2024.8	2024.9	2024.1	2024.11	2024.12	2025.1	2025.2	2025.3	
	0.024	0.044	0.023	0.036	0.058	0.063	0.030	0.007	0.006				



42	南相馬市椿原(簡易型Ⅱ)						平均値	0.026	(mBq/m3)	ND:0.04 mBq/m3以下			
2024年度 月間測定	2024.4	2024.5	2024.6	2024.7	2024.8	2024.9	2024.1	2024.11	2024.12	2025.1	2025.2	2025.3	
	0.019	0.029	0.018	0.026	0.040	0.033	0.018	0.007	0.003				

